



# Крупнейший





ДЕЛИТЕЛЬНАЯ СЕТЕВАЯ КОМПАНИЯ

# участник

ОАО «МРСК Урала» является крупнейшим участником рынка распределения электрической энергии на территории Свердловской и Челябинской областей, а также Пермского края



Компания занимает доминирующее положение на рынке услуг по передаче электрической энергии в регионах присутствия

Свою основную деятельность компания осуществляет в условиях естественной монополии, регулируемой государством в части установления тарифов на оказание услуг по передаче электроэнергии и услуг по технологическому присоединению потребителей. Компания занимает доминирующее положение на рынке услуг по передаче электрической энергии в регионах присутствия.

Рынок постоянно расширяется за счет роста потребления энергии и присоединения новых абонентов. Всего на территории действия ОАО «МРСК Урала» насчитывается 289 территориальных сетевых организаций, включая промышленные предприятия, оказывающие услуги по передаче электроэнергии для субабонентов. Наиболее крупные по НВВ и объему электросетевого хозяйства указаны в таблице:



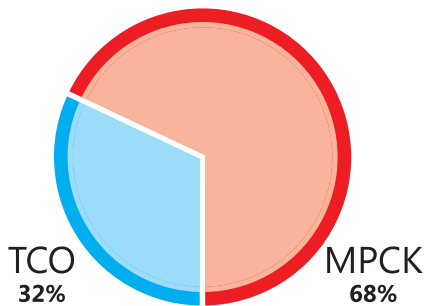
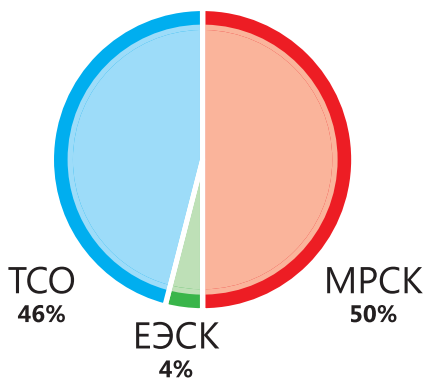




Всего на территории действия  
ОАО «МРСК Урала» насчитывается  
289 территориальных сетевых  
организаций

	НВВ в 2012 г.		Объем электросетевого хозяйства в 2012 г.	
	млн. руб.	Доля в НВВ региона, %	у.е.	Доля в у.е. региона, %
Пермский край	1 981,28	17,78	83 716,40	24,18
ОАО «КС-Прикамье»	715,08	6,42	17 971,13	5,19
ООО «Лукойл-Энергосети»	802,14	7,20	40 120,60	11,59
ООО «Новогор-Прикамье»	251,69	2,26	6 000,84	1,73
ОАО «РЖД» (филиал Свердловская ЖД)	212,37	1,91	19 623,83	5,67
Свердловская область	7 237,76	51,43	160 865,00	34,94
ЗАО «Тагилэнергосети»	526,80	3,74	16 009,00	3,48
ГУП СО «Облкоммунэнерго»	1 942,28	13,80	39 587,00	8,60
ОАО «Региональная сетевая компания»	154,29	1,10	11 000,00	2,39
ОАО «ЕЭСК»	3 393,50	24,11	54 155,00	11,76
Свердловская дирекция по энергообеспечению СП Трансэнерго – филиала ОАО «РЖД»	627,87	4,46	32 200,00	6,99
ЗАО «Горэлектросеть»	402,63	2,86	7 259,00	1,58
ООО «ЕвразЭнергоТранс»	190,39	1,35	655,00	0,14
Челябинская область	1 968,75	10,25	117 520,15	24,07
ЗАО «МиассЭнерго»	107,80	0,57	4 733,00	0,97
МП «Горэлектросеть»	474,01	2,49	15 157,79	3,10
МУП «Копейские электрические сети»	76,44	0,40	4 370,26	0,90
ОАО «ММК»	82,65	0,41	16 370,44	3,35
ЗАО «АЭС-капитал» (объекты бывшего ООО «Коркинская энергосетевая компания»)	173,27	0,91	11 735,00	2,40
ЗАО АЭС Инвест (объекты бывшего ООО «Областная электросетевая компания»)	649,07	3,42	19 875,00	4,07
ООО «Озёрская энергокомпания»	148,24	0,78	6 901,20	1,41
ООО «Тепловые электрические сети и системы»	138,10	0,73	6 775,90	1,39
ЮУЖД – филиал ОАО «РЖД»	119,18	0,55	31 601,56	6,47

Более «мелкие» игроки на рынке напрямую зависят от деятельности ОАО «МРСК Урала», которое ведет политику консолидации электросетевых активов, расположенных в своей зоне ответственности.

Доля ОАО «МРСК Урала»  
по объему ПОДоля ОАО «МРСК Урала»  
по объему у.е.

## Доля компании на рынке составляет 68%

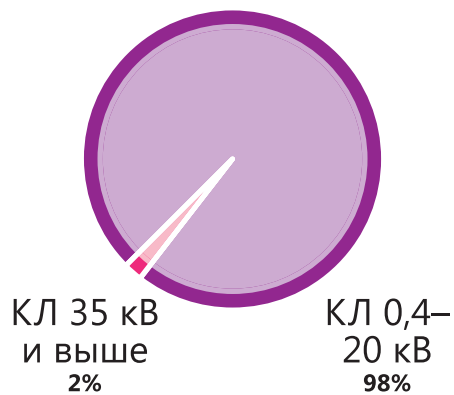
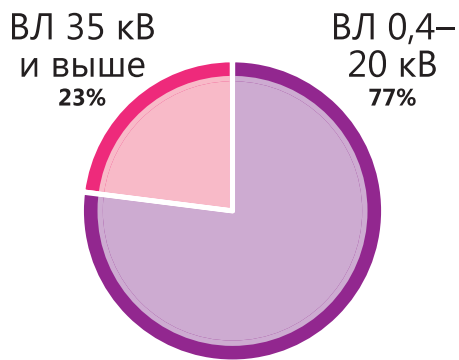
На 31.12.2012 года доля компании на рынке коммунальной энергетики по величине полезного отпуска электроэнергии до конечного потребителя составляет 68%.

По количеству условных единиц оборудования ОАО «МРСК Урала» (совместно с ОАО «ЕЭСК») занимает 54% рынка по передаче электроэнергии до конечного потребителя.

12 октября 2012 г. международное рейтинговое агентство Moody's присвоило ОАО «МРСК Урала» долгосрочный кредитный рейтинг по международной шкале Moody's («Ba2») и кредитный рейтинг по национальной шкале: «Aa2.ru» (прогноз «Стабильный»). По мнению Moody's, компания имеет обоснованные планы развития и «настройки» бизнеса с учетом изменения тарифов, доступности финансирования и развития экономической ситуации в целом.

Международное рейтинговое агентство Moody's присвоило ОАО «МРСК Урала» долгосрочный кредитный рейтинг по международной шкале Moody's («Ba2»)





	Воздушные линии			Кабельные линии		
	35 кВ и выше	0,4–20 кВ	Итого	35 кВ и выше	0,4–20 кВ	Итого
Пермэнерго	8 308	34 210	42 519	109	2 429	2 538
Свердловэнерго	9 930	26 361	36 292	4	658	663
Челябэнерго	8 062	28 677	36 740	14	2 188	2 203
<b>ОАО «МРСК Урала»</b>	<b>26 301</b>	<b>89 249</b>	<b>115 550</b>	<b>127</b>	<b>5 276</b>	<b>5 404</b>

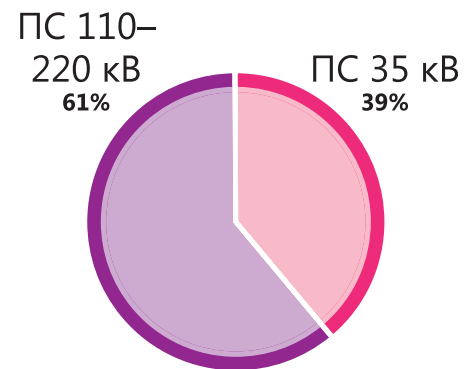
По состоянию на 01.01.2013 г. суммарная протяженность воздушных линий электропередачи, состоящих на балансе филиалов ОАО «МРСК Урала» и находящихся в зоне ответственности ОАО «МРСК Урала», по трассе составляет 115 550 км (по цепям — 124 709 км)

Общая протяженность кабельных линий электропередачи — 5 404 км

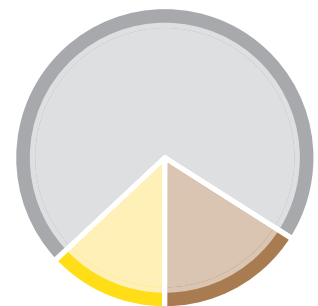


По состоянию на 01.01.2013 г. общее количество ПС 35/110–220 кВ — 1 033 шт., установленная мощность силовых трансформаторов ПС составляет 21 459 МВА

Суммарное количество трансформаторных подстанций 6–20/0,4 кВ — 28 706 шт. с установленной мощностью 8 025 МВА



Комплектные ТП 71%



	ПС 35 кВ		ПС 110–220 кВ		ТП 6–20/0,4 кВ	
	Кол-во, шт.	Мощность, МВА	Кол-во, шт.	Мощность, МВА	Кол-во, шт.	Мощность, МВА
Пермэнерго	182	1 760	172	6 022	11 482	3 166
Свердловэнерго	101	715	270	6 561	7 978	2 128
Челябэнерго	123	1 012	185	5 389	9 246	2 731
<b>ОАО «МРСК Урала»</b>	<b>406</b>	<b>3 488</b>	<b>627</b>	<b>17 972</b>	<b>28 706</b>	<b>8 025</b>